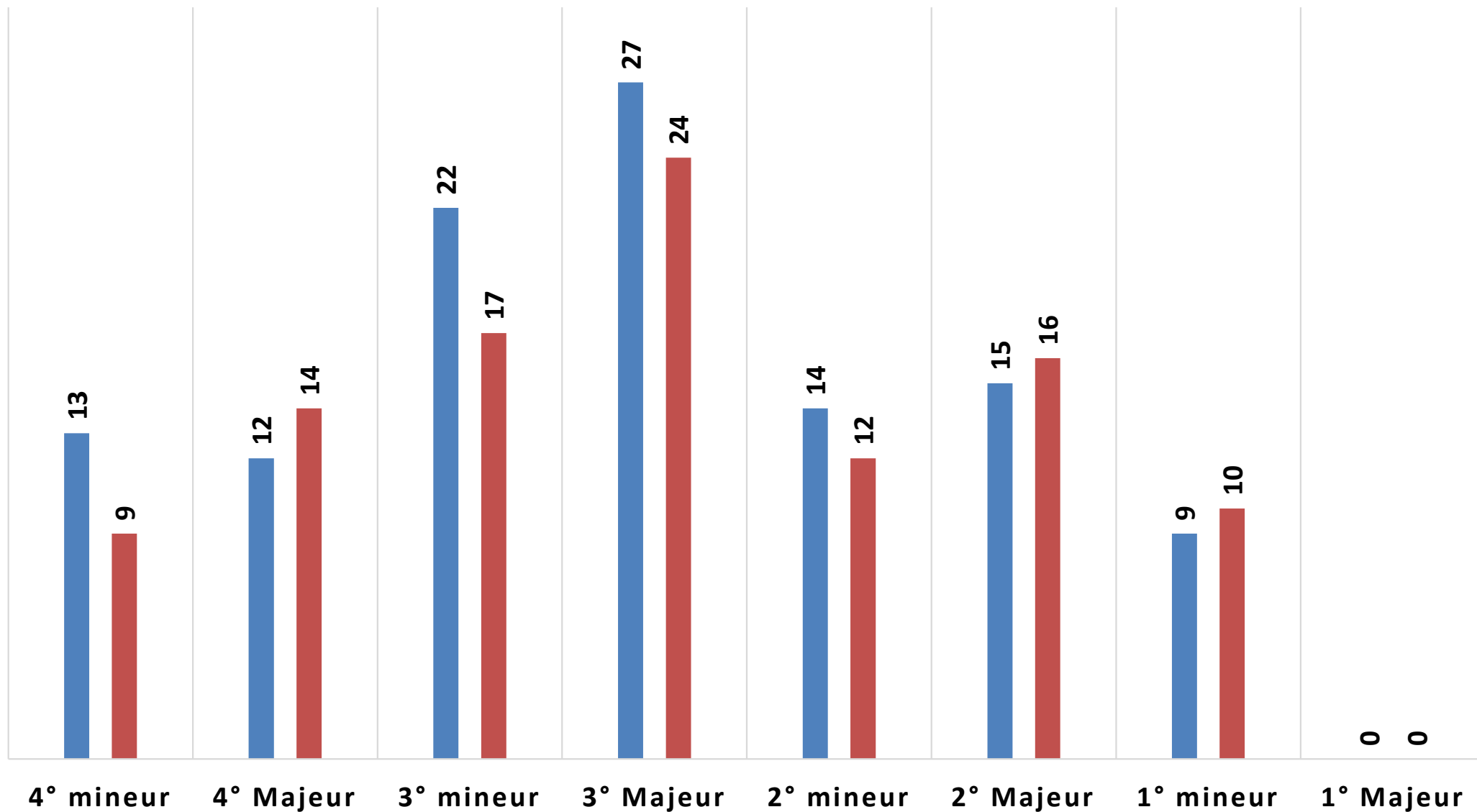


Bilan de la fréquentation des tournois pour la saison 2024-2025			
	Saisons		
	2024-2025	2023-2024	Ecart avec N-1
Nb total de tables	1 429,0	1 577,5	-9,4%
Nb moyen de tables / semaine	27,0	30,4	-11,2%
Nb moyen de tables / tournoi			
Lundi	9,2	9,9	-7,1%
Mardi	6,9	6,4	7,8%
Mercredi	4,7	5,6	-16,1%
Jeudi	4,2	4,9	-14,3%
Vendredi - Taxi (4 séances / 9)	3,2	2,2	45,5%
Vendredi - Apéro	4,6	5,3	-13,2%
Tournois Festifs	8,5	9,5	-10,5%
Simultanés des élèves	4,0	3,8	5,3%
Match par 4 (6 séances)	4,5	5,0	-10,0%
Nb moyen tables / tournoi du Roy René			
Lundi	9,5	10,6	-10,4%
Mardi	6,8	7,7	-11,7%

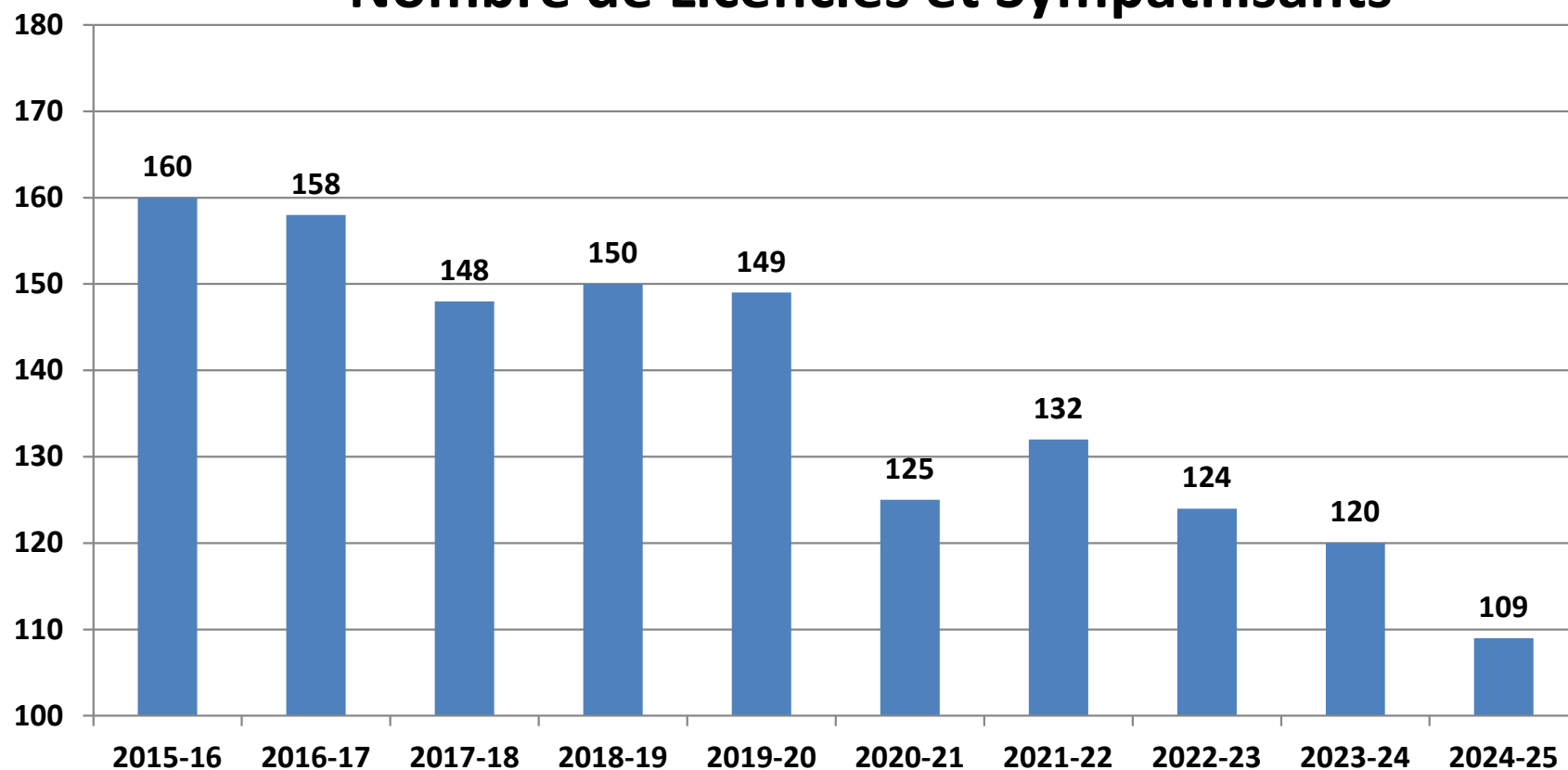
# Le Classement des Adhérents

■ 2024-25 ■ 2025-26

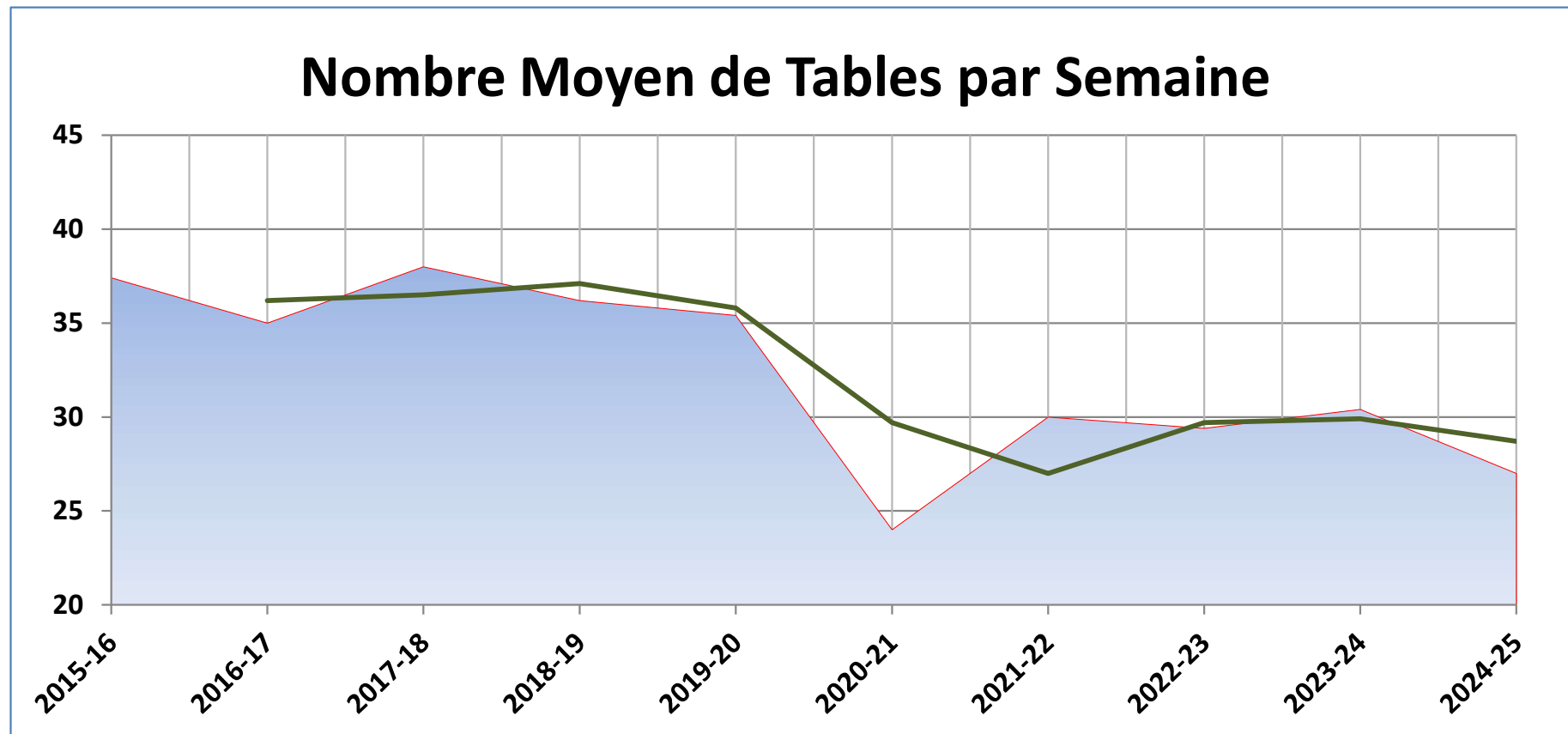


# Les tendances sur les 10 ans

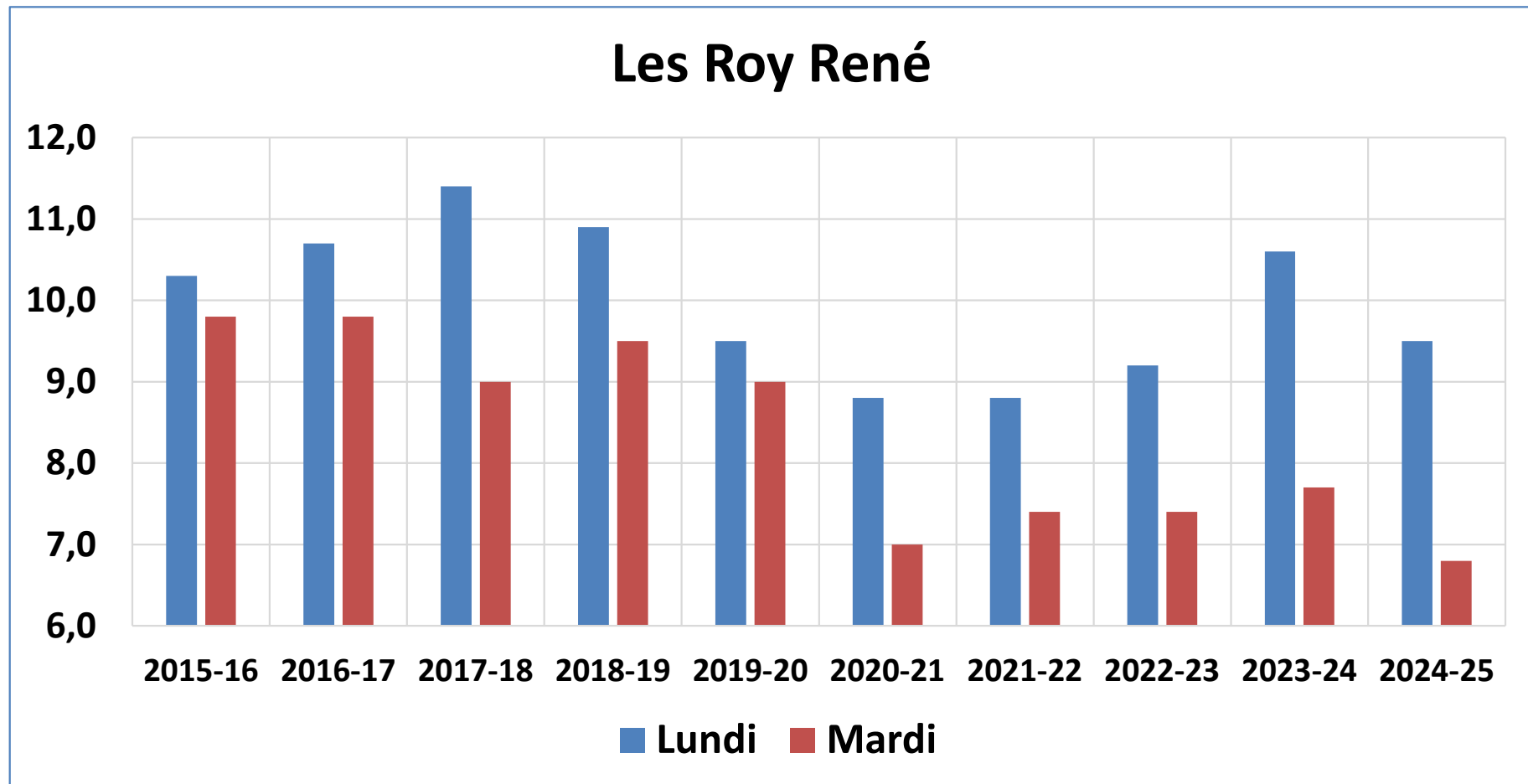
## Nombre de Licenciés et Sympathisants



## Les tendances sur les 10 ans



## Les tendances sur les 10 ans



Moyenne d'âge des licenciés pour le club (Calculé le 01/10/2025 à 23:15:32)

	Hommes		
Saison	Tous	Sans jeunes	Ecart sans jeunes
2022/2023	53	71	19
2023/2024	61	72	11
2024/2025	60	73	13

	Femmes		
Saison	Tous	Sans jeunes	Ecart sans jeunes
2022/2023	66	74	7
2023/2024	57	74	17
2024/2025	70	73	3

Nombre de licences du club par catégorie (Calculé le 01/10/2025 à 23:15:32)

	- de 26 ans			26 ans et plus		
Saison	Jeunes (scolaires + primaires)	Cadet	Juniors	Adultes	Seniors	Total (hors jeunes)
2022/2023	35	2	0	15	99	116
2023/2024	33	1	0	17	96	114
2024/2025	17	1	0	14	89	104

Total (avec jeunes)	Evolution club	Total comité	Evolution comité	Total FFB	Evolution FFB
151		4 321		74 442	
147	-2.65%	4 401	+1.85%	77 168	+3.66%
121	-17.69%	4 238	-3.70%	76 178	-1.28%